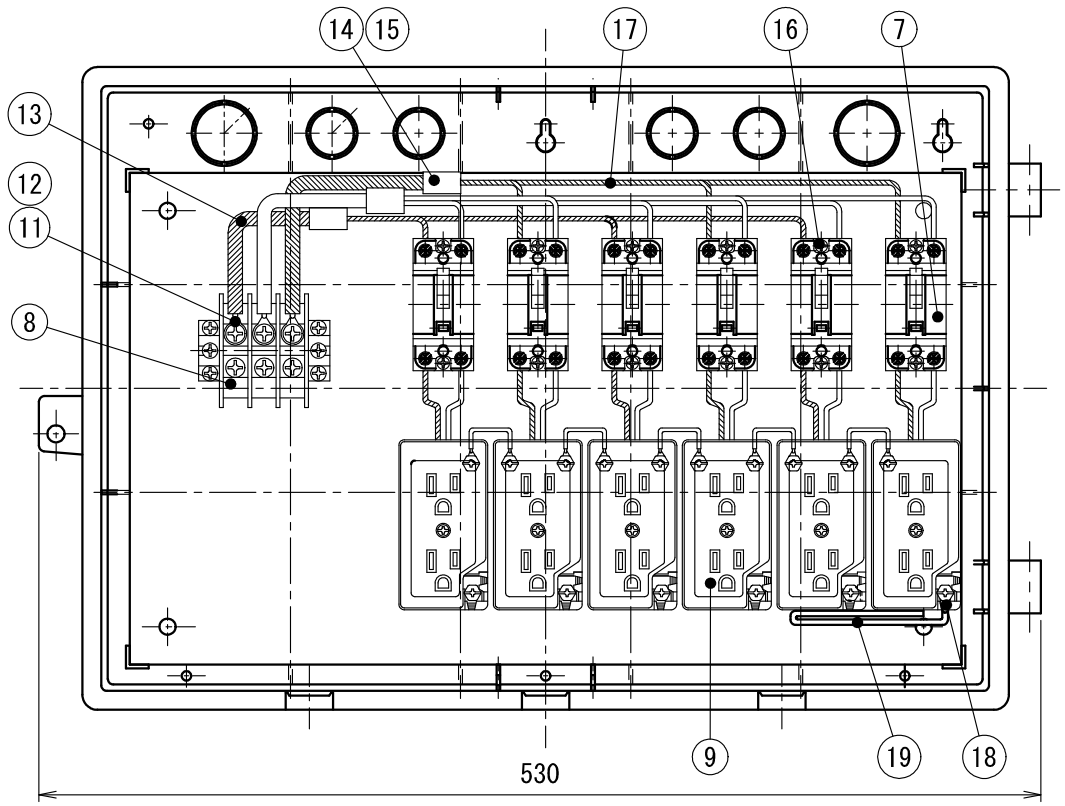

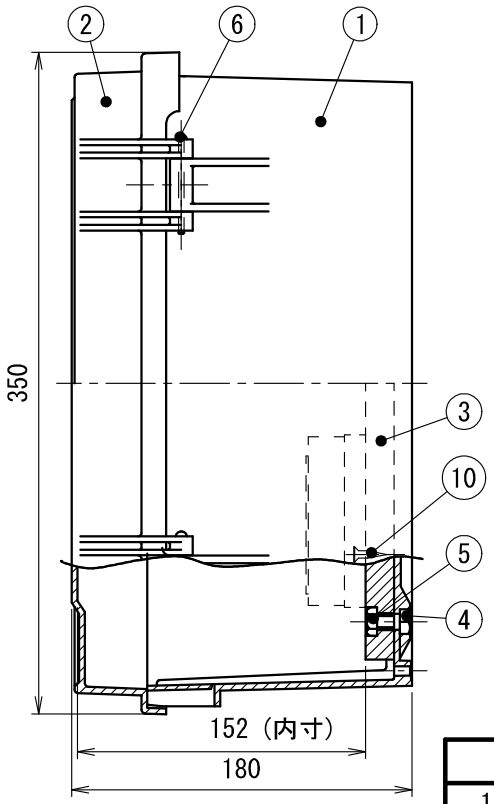

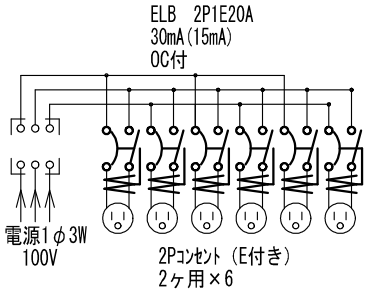

結線図

注）符号7は定格感度電流が30mAの場合、品番15-6CTB,C15-6CTB。15mAの場合、品番15-6CTBT,C15-6CTBT。

品番	基台色	カバー色
15-6CTB 15-6CTBT	ﾍﾞｰｼﾞｭ	ﾍﾞｰｼﾞｭ
C15-6CTB C15-6CTBT	ﾍﾞｰｼﾞｭ	透明

符号	名　称	材　質	個数	備　考	符号	名　称	材　質	個数	備　考
10	十字穴付き皿タッピンねじ	鋼	12	3.5×16 三価ｸﾛﾒｰﾄめっき					
9	2ヶ口ｺﾝｾﾝﾄ(接地付き)	―	6	―	8	アース線	―		2□ L1=200mm L2=50mm(渡り用)
8	固定端子台	―	1	60A用	16	丸形圧着端子	C1100T	11	丸(2-4)
7	漏電遮断器	―	6	2P1E20A OC付き	15	IV線	―		φ2mm
6	ピ　ン	SUS	2	3×50	14	十字穴付丸木ねじ	鋼	12	3.5×28 光沢クロメートめっき
5	スリワリ付きナット	鋼	4	M8×18 光沢クロメートめっき	13	絶縁キャップ	S－PVC	2 1	V-22(赤,黒) V-38(白)
4	六角ナット	鋼	4	M8 三価クロメートめっき	12	圧着スリーブ	C1100T	2 1	P22 P38
3	ボード	ベニア	1	440×260×15	11	リード線(幹線)	―		14sq
2	カバー	ABS(PMMA)	1	( )内はC15-6CTB(T)	10	絶縁キャップ	S－PVC	各1	V-14(赤,白,黒)
1	基　台	ABS	1	―	9	丸形圧着端子	C1100T	3	丸(14-6S)

製　品　仕　様　図		
尺度	品名	屋外電力用仮設ボックス 15-6CTB C15-6CTB 15-6CTBT C15-6CTBT
1/4		
第三角法	図番	WB21171G

未来工業株式会社